


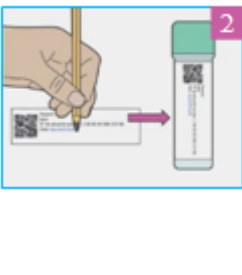
# CÁCH LÀM XÉT NGHIỆM

Nếu quý vị có bức thư mời quý vị thực hiện xét nghiệm với 2 nhãn, hãy làm theo các bước 1 và 2 rồi chuyển qua bước 3.  
Nếu quý vị không có bức thư, hãy chuyển thẳng sang bước 1bis dưới đây.


**1** Dán nhãn lớn lên phiếu nhận dạng nằm trong phần trung tâm của bộ xét nghiệm, rồi điền vào phiếu này.



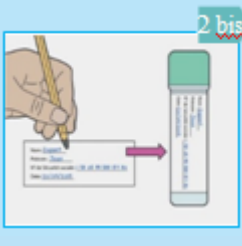
**2** Trên nhãn nhỏ, cho biết ngày thực hiện xét nghiệm. Dán vào phía phẳng của ống trên các phần ghi chú «Nom», «Date» đã có sẵn.




**1bis** Điền cẩn thận phiếu nhận dạng và nhãn nằm trong phần trung tâm của bộ xét nghiệm.



**2 bis** Dán nhãn vào phía phẳng của ống trên các phần ghi chú «Nom», «Date» đã có sẵn. Rồi chuyển sang bước 3




**3** Dán giấy thu thập phân vào lỗ bồn cầu bằng các miếng dán tự dính. Ấn nhẹ vào giấy để tạo chỗ trống nhỏ.



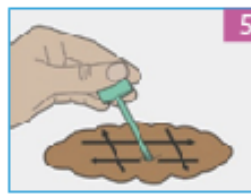
dính. Ấn nhẹ vào giấy để tạo chỗ trống nhỏ.

**QUAN TRỌNG: để xét nghiệm thành công, phân không được tiếp xúc với một chất lỏng (nước tiểu, nước javel...).**

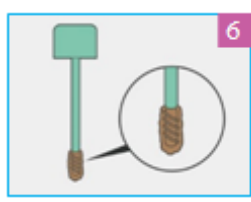
**4** Mở ống ra bằng cách vận nắp.



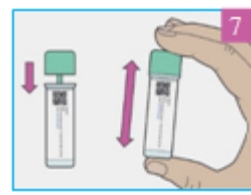
**5** Cào lên bề mặt phân tại nhiều chỗ bằng cái que.




**6** Phần có đường rạch của que phải được phủ đầy phân.




**7** Đậy ống lại thật kỹ và lắc mạnh.




**8** Kiểm tra rằng quý vị đã điền và dán nhãn trên ống. Cho ống vào túi bảo vệ.



**9** Cho vào phong bì T :  
• túi bảo vệ chứa ống,  
• phiếu nhận dạng đã điền.  
Đóng phong bì lại.



**10** Phong bì T phải được gửi bưu điện trễ nhất 24 giờ sau khi thực hiện xét nghiệm.



Kết quả sẽ được gửi cho quý vị trong vòng 15 ngày bằng đường thư tín. Nếu quý vị muốn nhận kết quả qua Internet, xin vui lòng đăng ký trên trang web [www.resultat-depistage.fr](http://www.resultat-depistage.fr)

## THÊM THÔNG TIN

- Đến bác sĩ của quý vị.
- Trên trang web [e-cancer.fr](http://e-cancer.fr), mục «Dépistage».
- Số 0 805 123 124 từ thứ hai đến thứ sáu từ 9g đến 19g, và thứ bảy từ 9g đến 14g.
- Đến cơ cấu phụ trách sàng lọc phát hiện tại tỉnh của quý vị.

## CÁC CÂU HỎI THƯỜNG GẶP

- Thời hạn sử dụng của xét nghiệm là bao lâu?  
Ngày hết hạn được ghi rõ trên ống.
- Tôi bị mất ống/ống bị hư. Tôi phải làm gì?  
Hãy xin bác sĩ của quý vị một bộ xét nghiệm mới.
- Quá trình lấy mẫu không diễn ra chính xác. Tôi phải làm gì?  
Hãy liên hệ bác sĩ hoặc cơ quan phụ trách sàng lọc phát hiện tại tỉnh của quý vị; người ta sẽ tư vấn cho quý vị và sẽ trao cho quý vị một bộ xét nghiệm mới.